

JUKI®

TL-2200QVP

LONGARM FRAME- EN TAFELMODEL

Meer info?
Vraag het uitgebreide
informatiepakket
aan via www.juki.eu



Rulervoet met ¼" hoge geleiderrand



Eenvoudig te gebruiken
Nederlandstalige LCD-touchscreen



Perfect zicht op uw quiltwerk!
Met zeer ruime werkhoogte
van 25,4 cm en praktische
doorvoerruimte van 45,7 cm




Directe aandrijving met
industriële motor technologie



QUILTMACHINES MET **EXCEPTIONELE QUILT PRESTATIES**

*Optionele accessoires

	TL-2200QVP TAFELMODEL	TL-2200QVP FRAMEMODEL
Spanningsmeter	✓	✓
Ruler Basis		✓
Ruler Kit	✓	✓
Open toe voet	✓	✓
Tafeluitbreiding	✓	
Achterhandvatten		✓
Geleiderdoek Set		✓
Pantograaf basis		✓
Pantograaf met sjabloon		✓
6 verschillende sjablonen		✓
Quilt motion software		✓
Uitbreiding frame 60 cm (2 ft.)		✓



Machine specificaties

- Max. 2200 steken per minuut
- Naaldsysteem GB 134R
- Gewicht machine 26 kg



*Tafeluitbreiding

De oppervlakte van de grote quilttafel is eenvoudig links of rechts uit te breiden met een optioneel blad.

*Ruler Kit voor tafelmodel

Deze rulers zijn speciaal ontwikkeld voor het eenvoudig creëren van ontwerpen.



*Spanningsmeter

Controleer en breng zo nodig de spoeldraad op correcte spanning.

*Open Toe voet

Voor een betere zichtbaarheid bij het quilten uit de vrije hand.

Druk- zelftaden en
tussentijdse wijzigingen
voorbekijken.
Copyright © ERFOL-Kuipers b.v.
All Rights Reserved.

Quilt is beschikbaar
gesteld door
kennemerquiltsite.nl

JUKI

TL-2200QVP

LONGARM TAFELMODEL



★★★★★
Bezoek
juki.eu
voor meer
informatie!

QUILTMACHINE MET **EXCEPTIONELE QUILT PRESTATIES**

Twee heldere LED-lampen

Prettiger en veiliger quilten dankzij twee super heldere LED-lampen die naar wens in te stellen zijn. Daarnaast wordt ook de naald apart verlicht zodat geen schaduw-effecten ontstaan.

Industriële Direct-Drive-Motor

De energie-efficiënte industriële directe motoraandrijving zorgt voor een soepele naaiwerking en een laag geluids- en trillingsniveau.

U kunt kiezen uit 2 verschillende modi

- Handmatig
- Rijgsteek

Automatisch de naald positioneren

De naaldstand kan ingesteld worden voor het perfect plaatsen van de naald.



Voor de grootste quiltwerkstukken

Zeer grote werkruimte (45,7 cm lang x 25,4 cm) voor een comfortabele bediening en perfecte quiltprestaties.

Eenvoudig onderhoud "Dry Head" systeem

U hoeft niet meer te oliën, dus geen risico meer op olievlekken op uw quilt.

Naaivoet drukregelaar


Door het draaien van de naaivoetdruk regelaar tijdens het quilten regelt u de druk van de rulervoet.

Ergonomisch geplaatste extra handwiel

Een extra handwiel is geplaatst aan de rechterkant van de machinehoofd voor bediening binnen handbereik.

Ingebouwde spoelwinder

De onafhankelijke motor van de spoelwinder vult uw M-klasse spoel terwijl u aan het quilten bent.




Variabele snelheidsregeling

Variabele snelheidsregeling met een maximale naaisnelheid van 2200 steken per minuut.



Geavanceerde draadspanningsknop

Draaiknop met indicatie om de draadspanning exact aan te passen.



Verrijdbare quilttafel

De in hoogte verstelbare quilttafel is eenvoudig te verplaatsen door de industriële wielen. Wielen zijn uitgevoerd met rem.



Elektronisch voetpedaal

Voetpedaal met programmeerbare boven- en onderdraad knipfunctie met instelbare steken.



Grote en heldere touch-screen LCD-kleurenscherm

Duidelijke Nederlandstalige tiptoetsbediening.
*instelbaar



Tiptoetsbediening

- LED verlichting instellingen
- Snelheidscontrole
- Naaldstand positie
- Automatisch of handmatig draad knippen



Variabele snelheidsregeling

Variabele snelheidsregeling met een maximale naaisnelheid van 2200 steken per minuut.



Rulervoet

Quiltvoet met 1/4" hoge geleiderrand.



*Optionele accessoires

Spanningsmeter

Ruler Basis

Ruler Kit

Open toe voet

Tafeluitbreiding

Achterhandvatten

Geleiderdoek Set

Pantograaf basis

Pantograaf met sjabloon

6 verschillende sjablonen

Quilt motion software

Uitbreiding frame 60 cm (2 ft.)

TL-22000QVP
FRAMEMODEL
TL-22000QVP
TAFELMODEL

✓	✓
	✓
✓	✓
✓	✓
✓	
	✓
	✓
	✓
	✓
	✓
	✓
	✓

Machine specificaties

- Max. 2200 steken per minuut
- Naaldsysteem GB 134R
- Gewicht machine 26 kg



*Ruler Basis voor Framemodel

De Ruler Basis houdt uw rulers vlak zodat u altijd een correcte vorm quilt.



*Ruler Kit voor Framemodel

Deze rulers zijn speciaal ontwikkeld voor het eenvoudig creëren van ontwerpen. Te gebruiken i.c.m. met de Ruler Basis.

*Open Toe voet

Voor een betere zichtbaarheid bij het quilten uit de vrije hand.

*Pantograaf basis

Deze volgt het gekozen patroon van het sjabloon en kan worden geleverd als stijlpennet met een bevestigingshaak of i.c.m. een standaard sjabloon met in totaal 8 patronen.

*Uitbreiding pantograaf basis

6 Extra gevarieerde kaderdesigns /sjablonen:

- Cross-Hatch
- Grid
- Hart
- Spiral & Wave
- Tulp
- Popcorn/swirl

*Quilt Motion Software + Motor + Riemen

Tablet of Laptop niet standaard inbegrepen. Software werkt samen met Windows 10, 7, 8, Vista en XP. Sluit de software aan en programmeer zodat de machine het werk doet.

*Spanningsmeter

Controleer en breng zo nodig de spoeldraad op correcte spanning.



*Achterhandvatten

Met de achterhandvatten kunt u de machine aan de achterkant bedienen, speciaal geschikt voor het gebruik in combinatie met de pantograaf en de sjablonen.



*Geleiderdoek set

Breng de geleiderdoeken op de rails aan en bevestig of verwissel uw quilt, tussenvulling en backing eenvoudig aan de geleiderdoeken.

*Frame Uitbreiding Kit

Verleng uw frame met maar liefst 60 cm voor extra grote quiltprojecten.

Druk- zetfouten en tussentijdse wijzigingen voorbehouden.
Copyright © EFKU-Kuipers b.v.
All Rights Reserved.

Quilt is beschikbaar gesteld door kennemerquilthuis.nl

JUKI[®]

TL-2200QVP LONGARM FRAMEMODEL



Bezoek
juki.eu
voor meer
informatie!



QUILTMACHINE MET **EXCEPTIONELE QUILT PRESTATIES**

Laserlicht volgsysteem

Met het geavanceerde laservolgsysteem kunt u eenvoudig patronen overzetten in de fraaiste quiltpatronen.

Twee heldere LED-lampen



Prettiger en veiliger quilten dankzij twee super heldere LED-lampen die naar wens in te stellen zijn. Daarnaast wordt ook de naald apart verlicht zodat geen schaduw-effecten ontstaan.

Industriële Direct-Drive-Motor

De energie-efficiënte industriële directe motoraandrijving zorgt voor een soepele naaiwerking en een laag geluids- en trillingsniveau.

Voor de grootste quiltwerkstukken

Zeer grote werkruimte (45,7 cm lang x 25,4 cm) voor een comfortabele bediening en perfecte quiltprestaties.



304 cm

152 cm



U kunt kiezen uit 4 verschillende modi

- Constant
- Nauwkeurig
- Handmatig
- Rijgsteek

Modulair robuust stalen "Heavy Duty" frame

Door het modulaire buissysteem is de extra grote opstelling van 304 cm eenvoudig aan te passen naar de 152 cm opstelling.

Eenvoudig onderhoud "Dry Head" systeem

U hoeft niet meer te oliën, dus geen risico meer op olieplekken op uw quilt.

Naaivoet drukregelaar

Door het draaien van de naaivoetdruk regelaar tijdens het quilten regelt u de druk van de rulervoet.

Ergonomisch geplaatste extra handwiel

Een extra handwiel is geplaatst aan de rechterkant van de machinehoofd voor bediening binnen handbereik.

Ingebouwde spoelwinder

De onafhankelijke motor van de spoelwinder vult uw spoel terwijl u aan het quilten bent.

Bedieningshandvatten met drukknop

Start / stop met het rechter bedieningshandvat. Verander de naaldstand met het linker bedieningshandvat.

Traploos verstelbare handgrepen

De gestoffeerde handgrepen zijn horizontaal, verticaal of diagonaal in te stellen. Precies naar uw persoonlijke voorkeur.

Geavanceerde draadspanningsknop

Draaiknop met indicatie om de draadspanning exact aan te passen.



Automatische draadknipper

U bespaart tijd en verhoogt uw efficiëntie met het knippen van de draden door een druk op de knop.

Ingebouwde steek regulator

Altijd de perfecte steeklengte. De steek regulator in combinatie met de encoders maakt het mogelijk om altijd nauwkeurig en precies te quilten.

Grote en heldere touch-screen LCD-kleurenscherm

Duidelijke Nederlandstalige tiptoetsbediening.
*instelbaar

Tiptoetsbediening

- Steek Regulator modus
- LED verlichting instellingen
- Snelheidscontrole
- Steeklengte
- Naaldstand positie
- Automatisch of handmatig draad knippen

Automatisch de naald positioneren

De naaldstand kan ingesteld worden voor het perfect plaatsen van de naald.